

1. 제품명 : 기립보조기구(장애인 보조기구 등록제품)

2. 모델명 : 슈마DA-7800

3. 종류 : C형 옥내용

4. 사양

- 가. 최대사용자체중 : 100kg
- 나. 제품무게 : 27kg
- 다. 제품크기 : 730(W)×850(D)×2150(H)
- 라. 책상높이 : 90~138cm 조절가능(스텐레스)
- 마. 철봉높이 : 195~215cm 조절가능(스텐레스)
- 바. 바퀴크기 : 10.5cm
- 사. 보조자켓 : 허리둘레 50~110cm 사용가능

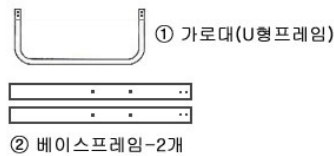
5. 사용 대상자

- 가. 정부지원 대상(기초생활 수급자 무료)
- 나. 척수손상으로 기립이 어려운 환자
- 다. 기립이나 보행훈련이 필요한 환자군
- 라. 오랜 침상 생활로 보행이나 일어서는 능력이 없는 환자
- 마. 뇌병변 및 지체 1~2급 중 기립보조기구가 필요하다고 판단되는 장애인



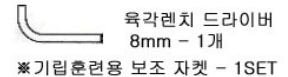
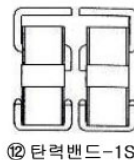
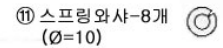
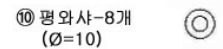
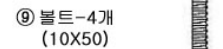
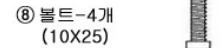
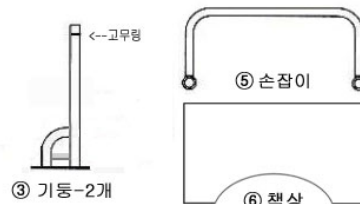
6. 특징점

- 가. 기립훈련과 보행훈련을 할 수 있습니다.
- 나. 걸음걸이와 균형 잡기가 불안정한 분에게 안정적인 보행훈련을 할 수 있습니다.
- 다. 보조자켓 착용으로 상체하중을 줄인 상태로 사용 하실 수 있습니다.
- 라. 기립보조기구의 손잡이 팔걸이에 의지하고 사용합니다.
- 마. 보조자켓을 착용하시면 편마비 환자분 및 오랜 병상 생활로 하체가 약하신 분들의 보행에 많은 도움이 됩니다.
- 바. 무릎이 약하신 분의 체중부하를 줄여 사용하실 수 있습니다.
- 사. 사용자 키에 따라 책상과 철봉 높낮이를 조절할 수 있습니다.



7. 제품구성

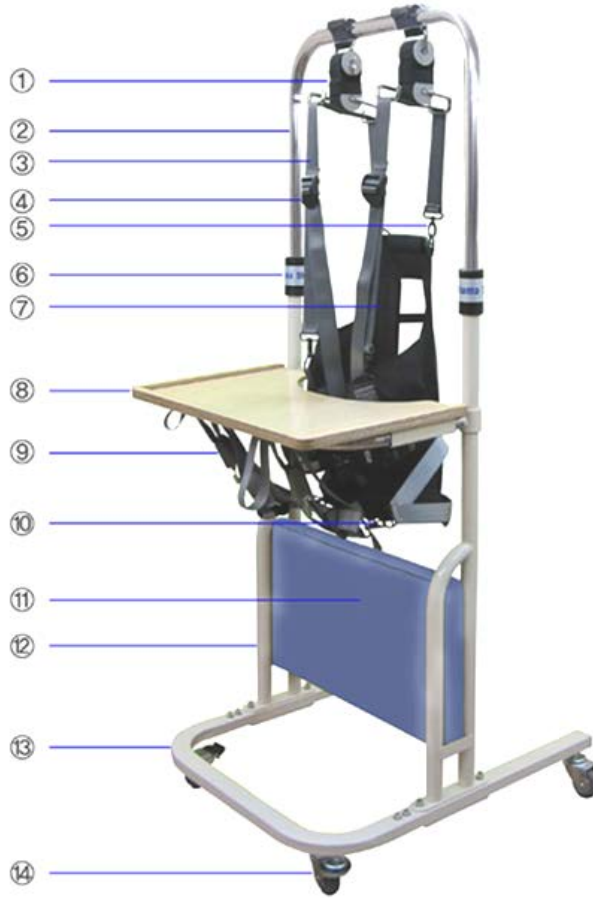
- 가. 가로대와 본체
- 나. 기둥2개
- 다. 철봉(높낮이 조절)
- 라. 손잡이(높이조절 가능)
- 마. 탄력밴드셋트
- 바. 책상과 무릎패드
- 사. 사용설명서



※기립훈련용 보조 자켓 - 1SET

8. 제품 명칭

- ① 탄력밴드
- ② 철봉
- ③ 보조자켓 안전벨트
- ④ 벨트 높낮이조절 레버
- ⑤ 자켓 연결고리
- ⑥ 철봉고정물
- ⑦ 보조자켓
- ⑧ 손잡이 및 책상(팔 받침대)
- ⑨ 기립용 안전버클
- ⑩ 자켓링(기립용 연결고리)
- ⑪ 무릎패드
- ⑫ 기둥
- ⑬ 본체(프레임)
- ⑭ 바퀴(회전 및 고정)



9. 사용상 주의사항

- 사용 전에 각 부분을 점검하시고 사용하십시오.
- 보조자켓 착용시 주차용 바퀴의 잠금장치로 바퀴를 움직이지 않게 고정하고 착용하십시오.
- 옥외에서는 절대 사용하지 마십시오.
- 단차나 장애물에 주의 하십시오
- 제품에 기대어 서지 마십시오. 넘어질 염려가 있습니다.
- 임의로 제품을 분해 및 개조하지 마십시오.
- 손잡이 높이가 어깨 이상으로 올라가지 않도록 하십시오.  
(손잡이 높이를 편안한 상태로 맞추세요).

**⚠ 주의 : 반드시 보조자켓과 안전벨트를 착용하고 사용하십시오.**

**⚠ 주의 : 보호자는 사용자를 혼자 놓아두지 마십시오.**